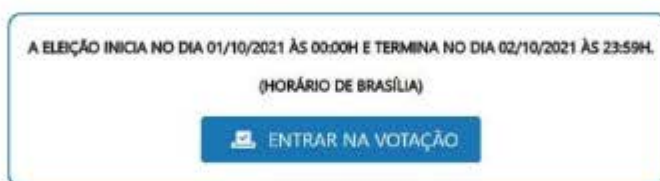


COMO VOTAR NA ELEIÇÃO ONLINE

1 Acesse o portal de votação na web: <https://eleicaocros2021.elejaonline.com/> ou pelo aplicativo “Eleições CROs 2021”, que estará disponível para download na Google Play e App Store. Na tela de abertura, clique no seu estado.



2 Ao entrar no sistema, você encontra a data e hora da eleição no centro da tela. O botão de acesso à votação estará disponível somente nesta data.



3 No ícone “Chapas”, você pode conferir a composição das Chapas concorrentes.



4 No ícone “Dúvidas”, você encontra a orientação necessária referente ao processo eleitoral.



5 No ícone “Documentos”, você encontra documentos referentes à eleição, disponíveis para download.



6 No ícone “Trocar Senha”, você atualiza a sua senha de acesso. Preencha o campo com seu número de CRO e clique em entrar. No campo seguinte, digite a sua senha provisória (que você recebeu por e-mail e mensagem SMS) e clique em entrar.

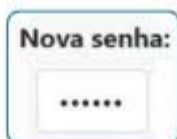


CRO:

SENHA:

COMO VOTAR NA ELEIÇÃO ONLINE

7 Defina sua nova sua nova senha, utilizando no mínimo seis caracteres.



Nova senha:

.....

8 Pronto! Você pode votar. Fique atento à sua escolha, marque a opção desejada e clique no botão "Votar".



VOTAÇÃO

MARQUE A SUA OPÇÃO E CLIQUE EM "VOTAR"

AMARELO


AZUL

BRANCO

NULO

VOTAR

9 Uma nova tela pedirá a confirmação do seu voto. Clique no botão "Confirmo!" para finalizar.



CONFIRMA O VOTO?

Confirma voto em AMARELO?

Quero mudar Confirmo!

10 Você verá a mensagem de confirmação enquanto o seu comprovante de voto é gerado.



VOTO CONFIRMADO

VOTO COMPUTADO COM SUCESSO!

Ver comprovante

11 Quando o comprovante de voto estiver na tela, você terá duas opções: fazer o download ou enviar para seu e-mail.

Baixar PDF

Enviar por e-mail

12 Se precisar de ajuda, utilize o chat ou ligue para o nosso suporte.

Suporte: 0800 941 3003